

### Giới thiệu chung về chất tẩy dầu mỡ bếp H+T01

- Tên sản phẩm: Chất tẩy dầu mỡ bếp H+T01
- Mã sản phẩm: H+T01
- Thương hiệu: TVS
- Xuất xứ: Việt Nam
- Dung tích: 500ml và 5 lít
- Quy cách: 15 lọ/thùng (500ml) và 4 can/thùng (5L)
- Thành phần: Alcohol Ethoxylated, Surfactant, Sodium hydroxide, Mint flavor, Nước, Phụ gia
- Hạn sử dụng: 5 năm kể từ ngày sản xuất
- Lưu trữ: Ở nơi thoáng mát, khô ráo và tránh khí hậu ẩm ướt




**TỔNG KHO CHỐNG THÂM**  
Hotline: **0908.358.395**

Chất tẩy dầu mỡ bếp cực mạnh H+T01  
**Ưu điểm của chất tẩy dầu mỡ H+T01 chuyên dụng**

Ngoài ra, các loại dung dịch chất tẩy dầu mỡ H+T01 này còn hứa hẹn mang đến nhiều ưu điểm khác nhau

- chất tẩy dầu mỡ H+T01 là dung dịch màu trắng, thơm mát nhẹ
- Hóa chất có khả năng làm sạch nhanh mọi vết bẩn dầu mỡ bám trên bề mặt khác nhau.
- Khả năng làm sạch hiệu quả kể cả các vết dầu mỡ cứng đầu nhất
- Đảm bảo không để lại lớp màng dầu mỡ sau khi tiến hành lau xong.
- Sử dụng hóa chất tẩy dầu mỡ để tẩy rửa dầu mỡ; vết bẩn trên dụng cụ, tường, sàn
- Kể cả các bề mặt công nghiệp khác một cách hiệu quả
- Giúp khu bếp nhà bạn sẽ luôn sáng bóng sạch sẽ; dụng cụ sạch sẽ, vệ sinh, đảm bảo sức khỏe cho khách hàng
- Không bắt lửa, không ăn da, không tạo ra các độc tố; không bay hơi và có tính phân hủy cao.
- Thành phần không có chất độc hại, không gây ô nhiễm môi trường xung quanh



Ưu điểm khi sử dụng

### Công dụng của chất tẩy dầu mỡ H+T01

chất tẩy dầu mỡ H+T01 là một sản phẩm được tạo ra từ nhiều chất hóa học khác nhau có tác dụng làm sạch dầu mỡ, bụi bẩn, nhũ hóa lớp dầu trên bề mặt kim loại và các vật thể khác và đáp ứng đầy đủ những tiêu chí sau:

- Tẩy dầu mỡ bám lâu ngày trên lưới lọc của tủ hút mùi
- Làm sạch dầu mỡ bám lâu ngày trên bếp ga
- Tẩy sạch dầu mỡ bám trong khoang lò vi sóng
- Tẩy sạch dầu mỡ bám lâu ngày trên tủ gỗ

- Làm sạch dầu mỡ bám lâu ngày trên tường sau khi nấu ăn
- Tẩy dầu mỡ cáu kết máy hút mùi, thiết bị bếp
- Tẩy dầu mỡ cáu kết lâu ngày bàn, kệ, tường bếp
- Tẩy dầu mỡ cáu kết xoong nồi, lò quay, lò nướng
- Dung dịch tẩy dầu mỡ HT01 rất phù hợp với các nhà hàng, đặc biệt là nhà hàng đồ nướng



Phạm vi sử dụng  
Hướng dẫn cách thi công chất tẩy dầu mỡ H+T01 đạt hiệu quả cao

Muốn hóa chất tẩy dầu mỡ H+T01 phát huy hết công dụng tuyệt vời. Chỉ cần áp dụng theo bước sau đây:

**Thi công chung**

Tỷ lệ pha với nước ấm- hoặc nước nóng:

- Dầu mỡ bám ít: 1 nước tẩy/ 10 – 20 nước ấm, nóng
- Dầu mỡ cáu kết lâu ngày: 1 nước tẩy/ 5 nước ấm

Quét hoặc xịt chất tẩy dầu mỡ H+T01 lên khu vực dính dầu mỡ

Ngâm 3-5 phút đối với dầu mỡ cáu kết lâu ngày

Dùng Pad chà hoặc búi sắt cọ sạch

Xịt rửa lại bằng nước sạch



## Hướng dẫn cách thi công

### Thi công chi tiết

Đối với tấm lưới lọc máy hút mùi: (PHA CÙNG NƯỚC NÓNG)

- Đeo găng tay cao su – Pha tỉ lệ 1 : 5 ( ví dụ: 100ml dung dịch pha với 500ml nước nóng)
- Ròi đánh đều lên, sau đó ngâm tấm lưới hút mùi vào dung dịch đã pha khoảng 5-7 phút
- Sau đó lắc, lật đảo tấm lưới, dùng bàn chải đánh lại những chỗ còn sót; sau đó xịt nước rửa sạch
- Chú ý: Lượng dung dịch pha phải vừa đủ ngập tấm lưới hút mùi; có thể tận dụng dung dịch vừa ngâm để ngâm tiếp tấm thứ 2
- Trường hợp đối với những tấm lưới to và dài, có thể ngâm vào trong túi bóng loại chuyên dùng đựng vỏ chăn gối và thao tác tương tự

Đối với bếp ga bếp từ, tường bếp:

- Đeo găng tay cao su – Pha tỉ lệ 1:1 (100ml dung dịch pha với 100ml nước nóng)
- Sau đó dùng miếng bọt biển, hoặc miếng cước cọ rửa màu xanh đánh trực tiếp lên bề mặt cần làm sạch
- Trường hợp vết dầu mỡ bám quá lâu hoặc như đối với bên trong lò nướng; đáy nồi cháy vàng có thể lau qua 1 lần bằng dung dịch đã pha
- Đợi khoảng 5 phút sau đó đánh lại, rửa sạch bằng nước.
- Có thể dùng pha loãng tỉ lệ 1:20 để lau sàn bếp và sàn nhà dính mỡ
- Trường hợp đáy nồi chảo inox cháy đen lâu ngày, quét trực tiếp dung dịch đậm đặc lên, ngâm 30 phút; sau đó quét lại và dùng miếng cọ xanh hoặc bụi sắt để cọ

Có thể dùng tẩy rửa định kỳ: 1 tháng 1 lần







Hiệu quả vượt trội của chất dầu mỡ

## Lưu ý khi sử dụng

- Pha nước tẩy với nước ấm, nước nóng
- Không tẩy dầu mỡ trên các thiết bị bằng **Nhôm**
- Xịt rửa sạch các thiết bị bằng nước sạch khi tẩy xong
- Bảo quản nơi khô ráo, thoáng mát, tránh xa tầm tay trẻ em
- Khi thi công lên mặc đầy đủ quần áo bảo hộ lao động
- Tránh để dính vào mắt mũi và da
- Không được đổ hóa chất xuống ao hồ hay sông suối
- Dùng xong vứt vào đúng nơi quy định của địa phương
- Nếu không may dính vào mắt thì phải rửa ngay với nước sạch
- Hoặc đến gặp bác sĩ nếu gặp triệu chứng bất ổn
- Để tránh xa tầm tay của trẻ em





# TỔNG KHO CHỐNG THÂM

Địa chỉ : Số 480 Quang Trung, P. La Khê, Q. Hà Đông, TP Hà Nội

Hotline : **0926.58.4444** Email: [Tongkhochongtham24h@gmail.com](mailto:Tongkhochongtham24h@gmail.com)

---

Tẩy dầu mỡ bếp