

Mô tả về sơn chống nóng hệ nước Kova CN-05

- Mã sản phẩm: Kova CN-05
- Hãng sản xuất: Kova
- Xuất xứ: Việt Nam
- Quy cách đóng gói: Thùng 4kg và 20kg
- Định mức: 3.0-3.5 m²/kg
- Cách lưu trữ: Ở nơi khô ráo, sạch sẽ, thoáng mát và tránh khí hậu ẩm ướt



Kova CN-05 Sơn chống nóng hệ nước

Thông tin về sản phẩm

Sơn chống nóng Kova CN-05 là giải pháp làm mát thông minh; hoàn toàn mới bằng sơn phủ ngoại thất.

Màng sơn có cấu trúc đặc biệt với tác động kép:



TỔNG KHO CHỐNG THẨM

Địa chỉ : Số 480 Quang Trung, P. La Khê, Q. Hà Đông, TP Hà Nội

Hotline : **0926.58.4444** Email: Tongkhochongtham24h@gmail.com

- Vừa giúp giảm lượng nhiệt truyền vào bên trong ngôi nhà
- Vừa giúp tăng khả năng phản xạ nhiệt từ ánh nắng mặt trời lên đến 90%

Mang đến hiệu quả giảm nóng tối đa thông qua việc giảm bề mặt vật liệu lên đến 25 độ C; giúp cho ngôi nhà luôn mát mẻ trong suốt một ngày

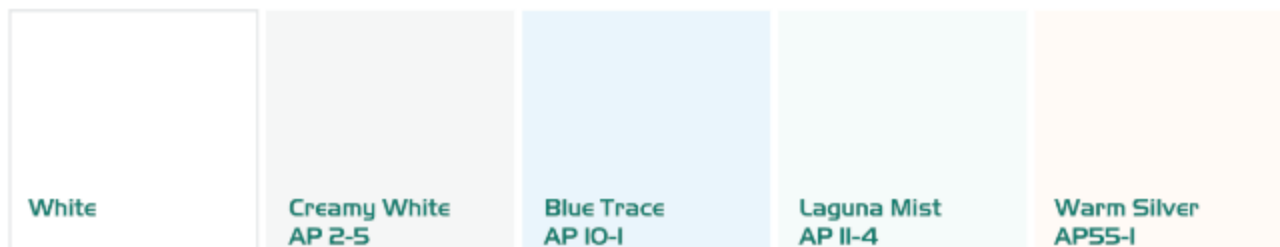


Hình ảnh chi tiết

Sơn chống nóng Kova CN-05 có đặc điểm gì khi sử dụng ?

Sản phẩm CN-05 sơn chống nóng được rất nhiều người ưa chuộng và sử dụng cho các công trình của mình. Vậy sản phẩm này có những ưu điểm gì nổi trội?

- CN-05 là loại sơn chống nóng hệ nước một thành phần
- Có khả năng giảm nhiệt độ bề mặt vật liệu dưới tia nắng có hàm lượng tia UV cao
- Khả năng kháng nước sơn, kháng kiềm
- Khả năng chịu nhiệt tốt và đặc biệt có thể chống tiếng ồn
- Đồng thời giúp làm đẹp, bảo vệ và gia tăng tuổi thọ cho các công trình xây dựng
- Giúp giảm nhiệt độ vật liệu của công trình; tiết kiệm điện năng làm mát
- Sơn có khả năng chống nóng theo quy luật phản xạ ánh sáng và cách nhiệt
- Kova CN-05 có tác dụng làm tăng khả năng cách nhiệt của mái tôn với các bề mặt khác như xi măng, bê tông, nhựa đường, gỗ
- Hạn chế rêu mốc, bảo vệ và tăng độ bền cho mái tôn của gia đình bạn
- Sơn chống nóng này rất thích hợp với khí hậu ở Việt Nam
- Giúp giảm được chi phí, tăng tuổi thọ cho các thiết bị máy móc và vật liệu xây dựng
- 100% hệ nước, không cháy, không chứa chì, thủy ngân
- Thành phần không có chất độc hại, không gây ô nhiễm môi trường xung quanh
- Nổi bật với 5 màu sắc cho khách hàng thoải mái lựa chọn:



Bảng màu

Phạm vi ứng dụng của sơn chống nóng Kova CN-05

Hiệu quả chống nóng của Kova CN-05 được thể hiện trên nhiều bề mặt chịu ảnh hưởng trực tiếp từ ánh nắng mặt trời. Cụ thể như sau:

- Tôn (mái hoặc vách đứng)
- Tường (vữa, bê tông)
- Vách bê tông, xi măng



TỔNG KHO CHỐNG THẨM

Địa chỉ : Số 480 Quang Trung, P. La Khê, Q. Hà Đông, TP Hà Nội

Hotline : **0926.58.4444** Email: Tongkhochongtham24h@gmail.com

Định mức lý thuyết

- Mái tôn: 1,4 – 2,5 m²/kg/2 lớp
- Tường nhà: 3 – 4 m²/kg/2 lớp

Độ dày khô

- Mái tôn: 150 – 300 micron/lớp
- Tường nhà: 100 – 120 micron/lớp



Sơn chống nóng cho tường

Hướng dẫn thi công sơn chống nóng Kova CN-05 đúng cách

Kỹ thuật thi công sơn chống nóng Kova CN-05 sẽ khác nhau khi thi công trên từng bề mặt khác nhau. Chi tiết sau đây:

Dụng cụ thi công

- Quần áo bảo hộ lao động
- Găng tay cao su
- Khẩu trang và mắt kính
- Sơn chống nóng Kova CN-05
- Rulô, chổi cọ, súng phun airless
- Các dụng cụ thi công cần thiết

Chuẩn bị bề mặt

Điều đầu tiên chính là chuẩn bị bề mặt sơn. Khâu này rất quan trọng vì nó tác động đến quá trình thi công và chất lượng công trình

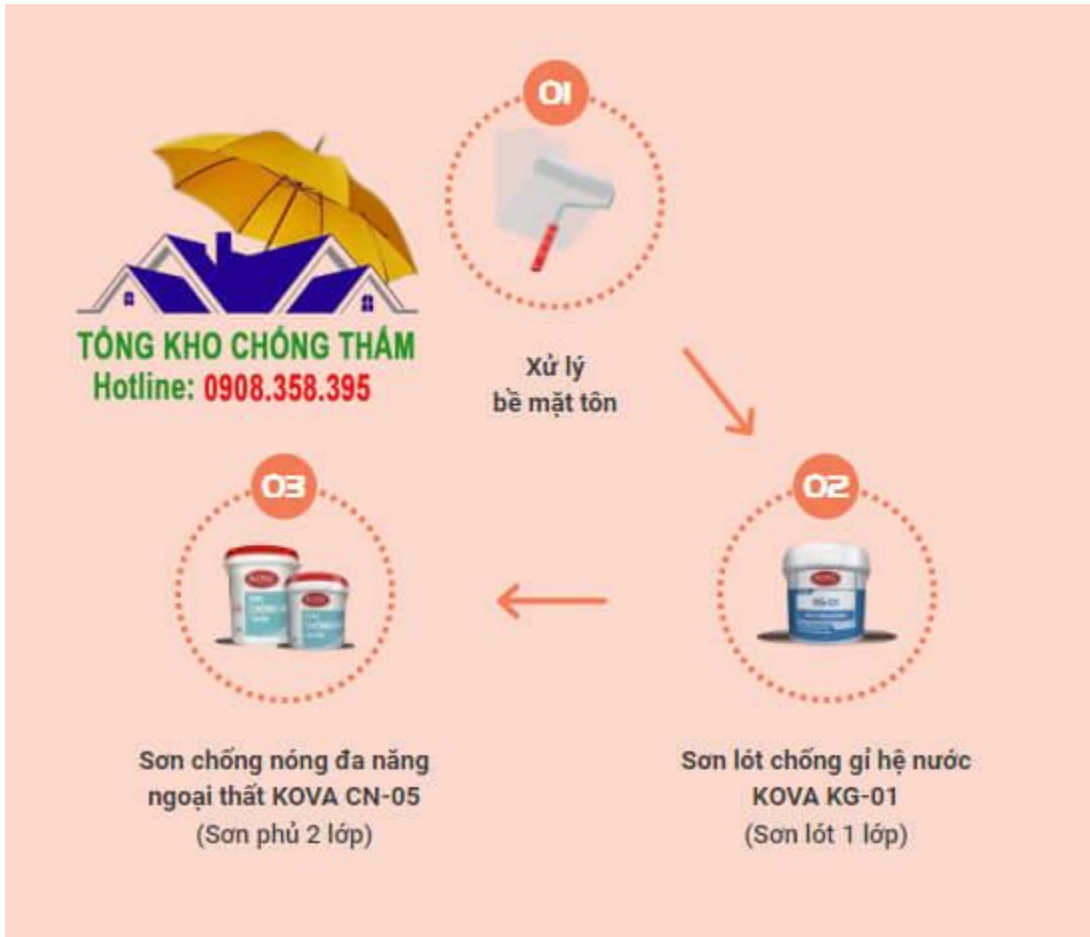
Với bề mặt tôn

Tôn cũ

- Cần đảm bảo bề mặt thi công Kova CN-05 sạch sẽ bụi bẩn, dầu mỡ, tạp chất; xả nhám và tẩy sạch các vị trí bị gỉ
- Để khô tuyệt đối và bắt buộc phải sơn lót 1 lớp sơn chống gỉ hệ nước Kova KG-01 lên các vị trí đã xử lý gỉ sét, mối nối, bắt vít, mép tôn; nhằm tăng tính chống gỉ bảo vệ lớp sơn phủ

Tôn mới

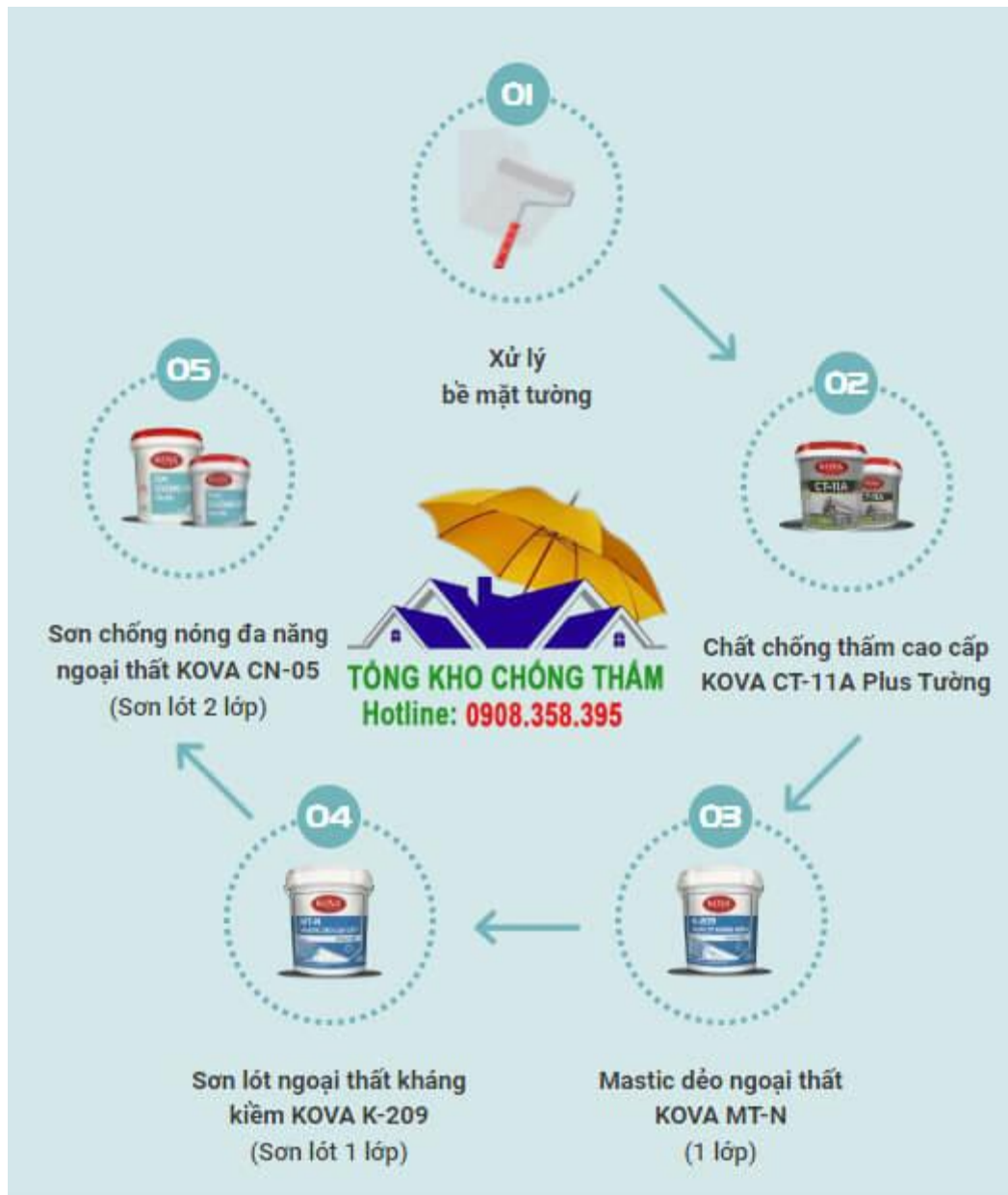
- Xử lý sạch bề mặt, để khô, nên xả nhám các vị trí tiếp giáp; mối nối hoặc mép tôn để tăng độ bám dính cho lớp sơn phủ
- Phải sơn lót KG-01 ở các vị trí mối nối, bắt vít để hạn chế gỉ sét
- Sau khi sơn lót KG-01, để khô 6-8 tiếng mới được sơn tiếp sơn ngoại thất chống nóng đa năng CN-05



Đối với mái tôn

Với bề mặt tường

- **Tường mới:** Phải để khô và ổn định kết cấu (tối thiểu 12 – 15 ngày) và làm sạch bụi bẩn; hồ vữa bám kém trên bề mặt
- **Tường cũ:** Phải cạo bỏ lớp sơn phong hóa, vôi cũ, tẩy rêu mốc, dầu mỡ; sau đó rửa kỹ bằng nước sạch và để khô
- Thi công 2 lớp Chống thấm CT-11A Plus tường để tăng khả năng chống rạn nứt chân chim và chịu thấm của bề mặt; tăng độ bền cho hệ thống sơn phủ
- Nếu yêu cầu độ phẳng và thẩm mỹ cao, sử dụng Mastic dẻo ngoại thất hoặc bột trét ngoại thất City để làm phẳng; xả nhám phẳng trước khi sơn lót
- Thi công 1 lớp sơn lót chống kiềm ngoại thất K-207 hoặc K-209; trước khi sơn phủ ngoại thất chống nóng Kova CN-05



Đối với tường

Thi công

- Khuấy kỹ thùng sơn Kova CN-05 trước khi thi công.
- Nếu trời nắng hoặc hanh khô hoặc thùng sơn bị đặc có thể pha thêm 5 – 10% nước sạch cho vừa độ đặc tùy theo nhiệt độ, độ ẩm.
- Khuấy lại cho sơn đồng nhất.
- Dùng rulô vải, chổi cọ hoặc máy phun thi công 2 – 3 lớp CN-05, mỗi lớp cách nhau 3 – 4 giờ
- Với bề mặt tôn nên thi công bằng súng phun để đảm bảo kín và đồng nhất bề mặt

Ghi chú: Nếu độ dày lớp sơn chống nóng CN-05 càng cao, tính chống nóng càng lớn do tăng được khả năng cách nhiệt



Chống nóng cho mái tôn

Hệ thống sản phẩm khuyên dùng

	Bề mặt áp dụng	Xử lý bề mặt	Sơn lót ***(01 lớp)
Tôn	Tôn cũ	Xử lý sạch bề mặt, xả nhám và tẩy sạch vị trí gỉ sét.	Sơn lót chống gỉ hệ nước Kova KG-01

*** Sơn lót KG-01 áp dụng bắt buộc ở các vị trí đã xử lý tẩy gỉ sét, mối nối, bắt vít, mép tôn
Sử dụng KG-01 lên toàn bộ bề mặt sẽ tăng độ bền hệ thống sản phẩm, và bảo vệ mái tôn lâu hơn

	Bề mặt	Xử lý bề mặt	Chống thấm	Bột trét	Sơn lót(1 lớp)
Tường đứng	Tường cũ (2)	Xử lý sơn cũ, vết nứt tường.	Chống thấm kova CT-11A	Bột trét ngoại thất	Sơn kết kháng kiềm Kova K-207/K-209

(2) Đối với tường cũ mà lớp sơn hiện tại còn mới, chỉ cần xử lý các vết nứt và bong tróc sau đó lăn 1 lớp Sơn lót kháng kiềm K-207/K-209 rồi thi công Sơn chống nóng Kova CN-05



Hiệu quả của sơn chống thấm Kova

Một số lưu ý

- Mang găng tay, khẩu trang và kính bảo vệ mắt trong lúc thi công.
- Môi trường làm việc phải thông thoáng.
- Khi dùng không được để dính vào mắt mũi và da
- Không được ăn uống hay hút thuốc khi dùng
- Dùng xong xử lý rác thải ở đúng nơi quy định của địa phương
- Nếu trong trường hợp không may dính vào mắt thì phải rửa ngay với nước sạch
- Hoặc đến gặp bác sĩ nếu có triệu chứng bất ổn
- Để tránh xa tầm tay của trẻ em





TỔNG KHO CHỐNG THÂM

Địa chỉ : Số 480 Quang Trung, P. La Khê, Q. Hà Đông, TP Hà Nội

Hotline : **0926.58.4444** Email: Tongkhochongtham24h@gmail.com

cung cấp chính hãng